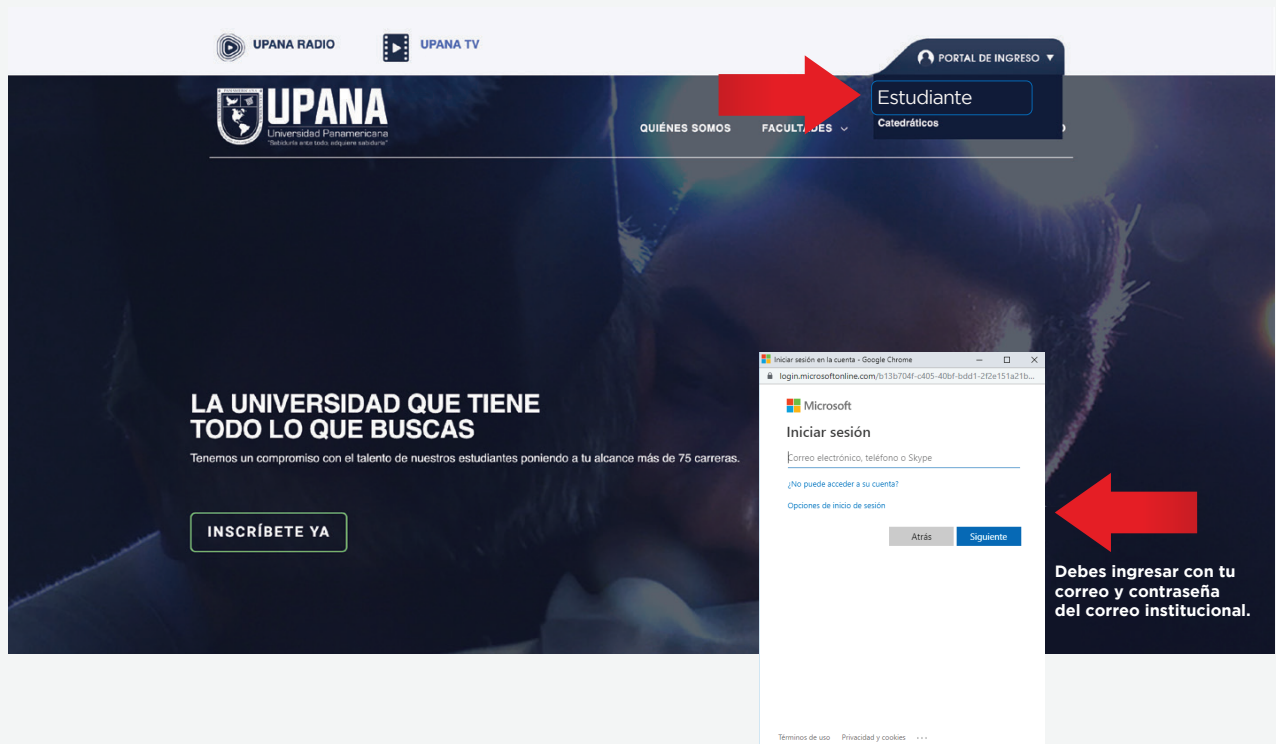


PROCESO DE ASIGNACIÓN DE CURSOS REINSCRIPCIÓN



UPANA
Universidad Panamericana

Ingresa a “upana.edu.gt” haz clic en el **Portal de Ingreso/Estudiantes**



The screenshot shows the Upana website header with 'UPANA RADIO' and 'UPANA TV' logos. A red arrow points to the 'PORTAL DE INGRESO' dropdown menu, which is open to show 'Estudiante' and 'Catedráticos' options. Below the header, the main banner reads 'LA UNIVERSIDAD QUE TIENE TODO LO QUE BUSCAS' with a subtext 'Tenemos un compromiso con el talento de nuestros estudiantes poniendo a tu alcance más de 75 carreras.' and an 'INSCRÍBETE YA' button. An inset window shows a Microsoft login page with the text 'Iniciar sesión' and a text input field for 'Correo electrónico, teléfono o Skype'. A red arrow points to this field with the text 'Debes ingresar con tu correo y contraseña del correo institucional.'

Al ingresar al portal de Estudiante haz clic en el botón **“ASIGNACIÓN DE CURSOS”**



The screenshot shows a navigation menu with three items: 'GESTIONES (AUTOSERVICIO)' with a folder icon, 'ASIGNACION DE CURSOS' with an upload icon, and '¿OLVIDASTE TU NUEVO ID PARA INGRESAR AL NUEVO SISTEMA?' with a 'Haz clic aquí' button. A red arrow points to the 'ASIGNACION DE CURSOS' button.

Selecciona “Inscribirse a clases”

The screenshot shows a web browser window with the URL <https://reg-test.banner.upana.edu.gt:8103/StudentRegistrationSsb/ssb/registration>. The page title is 'Inscripción' and the user is logged in as 'ellucian'. A red arrow points to the 'Inscribirse a clases' option, which is highlighted in a purple box. The page content includes a section titled '¿Qué desea hacer?' with several options:

- Prepararse para inscripción**: Ver status de inscripción, actualizar datos de periodo del alumno, y completar requerimientos de preinscripción.
- Planificar**: Dese una ventaja planificando los cursos a inscribir. Cuando esté listo, tendrá la posibilidad de inscribir esos cursos.
- Ver información de inscripción**: Ver sus horarios anteriores y sus clases no calificadas.
- Inscribirse a clases**: Buscar e inscribirse a sus clases. También puede ver y administrar su horario. (Highlighted with a red arrow and purple box)
- Examinar clases**: ¿Está buscando clases? En esta sección puede examinar las clases que le interesan.
- Examinar en catálogo de cursos**: Buscar información básica del curso, como materia, curso y descripción.

Ingresar el usuario y contraseña, que fue enviado a tu correo electrónico institucional

ellucian.

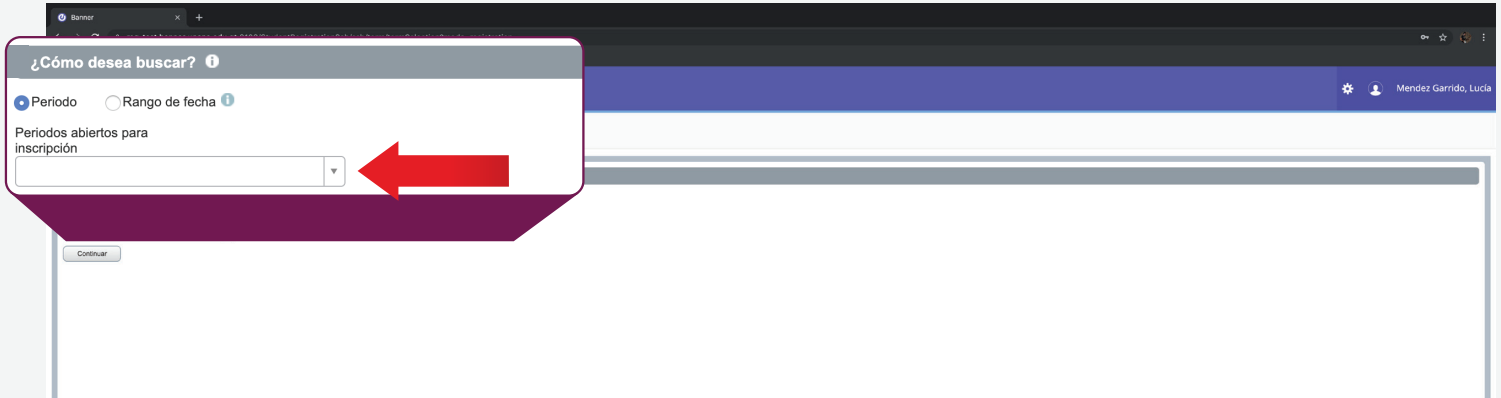
Acceder a su cuenta

Ingresar usuario

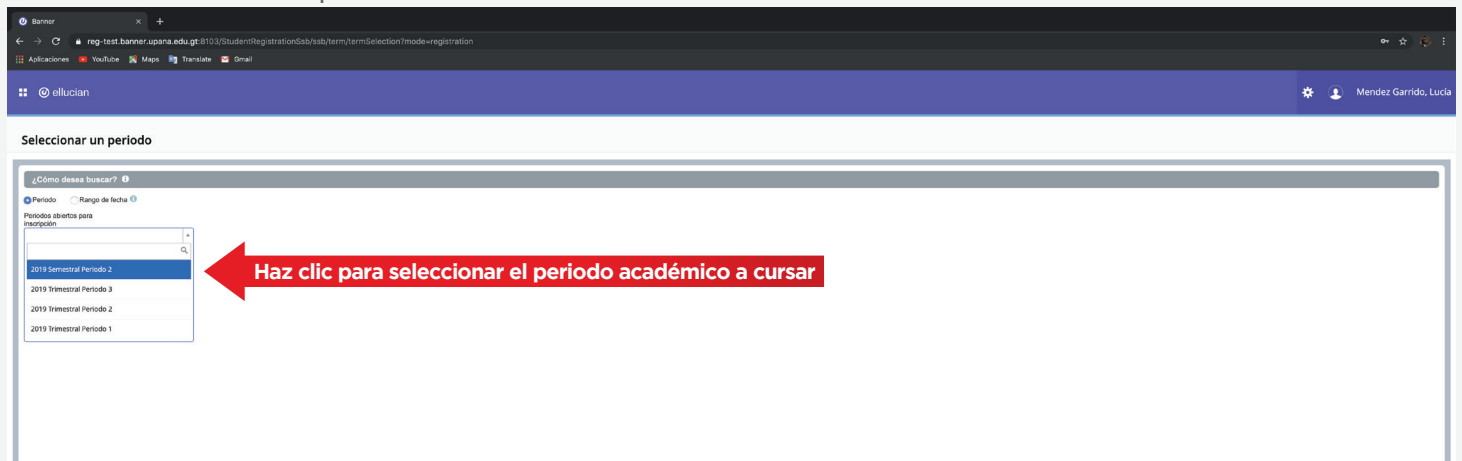
Ingresar contraseña

Si tienes dudas contacta al **1779**

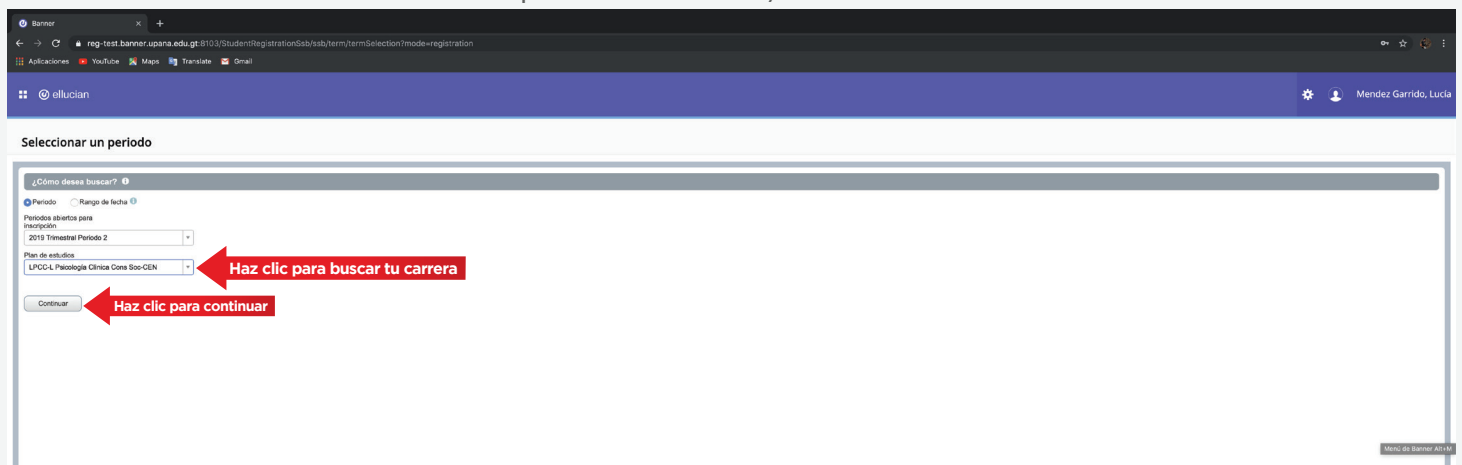
Paso 1: Seleccionar el período al cual deseas asignarte



Paso 2: Selecciona el período académico a cursar



Paso 3: Selecciona la carrera en la que estás inscrito / Clic en "Continuar"



Seleccionar **“Proyecciones”** y elige el curso en el que deseas asignarte > clic en **“Ver secciones”**

The screenshot shows the Banner website interface. At the top, there is a navigation bar with four tabs: 'Encontrar clases', 'Ingresar NRC', 'Proyecciones', and 'Horario y opciones'. The 'Proyecciones' tab is highlighted in blue. Below the navigation bar, there is a section titled 'Inscripción proyectada' with a sub-header 'Lo que siguen son sus cursos de la proyección para este periodo:'. This section contains a table with columns: 'Titulo', 'Detalles', 'Tipo', and 'Atributo'. The table lists three courses: 'Introducción a la Consejería' (CONB 2001), 'Documentos Académicos' (INVE 2014), and 'Psicología del Desarrollo I' (PSIC 2020). To the right of the table, there are three buttons labeled 'Ver secciones'. A red arrow points from the 'Proyecciones' tab to the first 'Ver secciones' button.

Dale clic en **“Agregar”** para seleccionar horario/ Este proceso se realiza curso por curso

The screenshot shows the Banner website interface for selecting a section. The navigation bar is the same as in the previous screenshot. Below it, there is a section titled 'Inscribirse a clases' with a sub-header 'El plan de estudios seleccionado es LPCC-L Psicología Clínica Core Soc-NAR'. This section contains a table with columns: 'Titulo', 'Descripción de la materia', 'Número de día', 'Sección', 'Horas', 'NRC', 'Periodo', 'Instructor', 'Horas de reunión', 'Campus', 'Status', and 'Atributo'. The table lists three sections for the course 'Introducción a la Consejería'. To the right of the table, there are three buttons labeled 'Agregar'. A red arrow points from the 'Agregar' button to the right.

“Regresar a proyecciones” para asignarte al siguiente curso

The screenshot shows the Banner website interface for returning to projections. The navigation bar is the same as in the previous screenshots. Below it, there is a section titled 'Horario y opciones' with a sub-header 'El plan de estudios seleccionado es LPCC-L Psicología Clínica Core Soc-NAR'. This section contains a table with columns: 'Titulo', 'Descripción de la materia', 'Número de día', 'Sección', 'Horas', 'NRC', 'Periodo', 'Instructor', 'Horas de reunión', 'Campus', 'Status', and 'Atributo'. The table lists three sections for the course 'Introducción a la Consejería'. To the right of the table, there are three buttons labeled 'Agregar'. A red arrow points from the 'Regresar a proyecciones' button to the right.

Una vez seleccionados los cursos y horarios, haz clic en botón “**Enviar**”, para confirmar tu asignación

The screenshot shows the 'Inscribirse a clases' interface. The 'Inscripción proyectada' table lists courses: 'Introducción a la Consejería' (CONS 2001), 'Documentos Académicos' (INVE 2014), 'Psicología del Desarrollo I' (PSIC 2020), and 'Psicobiología I' (PSBI 2003). The 'Horario' grid shows class times from 8a.m. to 5p.m. on various days. The 'Resumen' table provides a summary of the selected courses:

Título	Detalles	Horas	NRC	Tipo de horario	Status	Acción
Psicobiología I	PSBI 2003, 2	3	249	Plan Fin de Sem...	Inscrito	Ninguno
Psicología del Desarrollo I	PSIC 2020, 1	3	251	Plan Fin de Sem...	Inscrito	Ninguno
Documentos Académicos	INVE 2014, 14	3	319	Diurno	Inscrito	Ninguno
Introducción a la Consejería	CONS 2001, 2	3	268	Plan Fin de Sem...	Inscrito	Ninguno

A red arrow points from the 'Resumen' table to the 'Enviar' button.

Si deseas eliminar un curso, ubícate en el cuadro “**Resumen**”, selecciona el curso que vas a eliminar y en “**Acción**”, seleccionar “**Eliminado en Web**” / cada vez que realices un cambio, dar clic en botón “**Enviar**” para actualizar los cambios.

The screenshot shows the 'Inscribirse a clases' interface with the 'Resumen' table. The 'Acción' dropdown menu is open, showing the following options: 'Ninguno', 'Ninguno', '**Eliminado en Web**', and 'Inscrito Extemporáneo'. A red arrow points from the dropdown menu to the 'Enviar' button.

Para visualizar el resumen de tu asignación, haz clic en **“Horario y opciones”**, luego haz clic en el ícono de impresora

Resumen
Periodo: 2019 Trimestral Periodo 2

Título	Detalles	Horas	NRC	o	Tipo de horario	Modo de calificar	Nivel	Plan de estudios	Fecha	Status	Mensaje
Documentos Académicos	INVE 2014, 14	3	319		Diurno	Estándar (del 1 al 100)	Licenciatura	LPCC-L Psicología Clínica Cons Soc...	09/09/2019	Inscrito	**Inscrito por Web**09/09/2019
Introducción a la Consejería	CONS 2001, 2	3	268		Plan Fin de Semana	Estándar (del 1 al 100)	Licenciatura	LPCC-L Psicología Clínica Cons Soc...	09/09/2019	Inscrito	**Inscrito por Web**09/09/2019
Psicología I	PSBI 2003, 2	3	249		Plan Fin de Semana	Estándar (del 1 al 100)	Licenciatura	LPCC-L Psicología Clínica Cons Soc...	09/09/2019	Inscrito	**Inscrito por Web**09/09/2019
Psicología del Desarrollo I	PSIC 2020, 1	3	251		Plan Fin de Semana	Estándar (del 1 al 100)	Licenciatura	LPCC-L Psicología Clínica Cons Soc...	09/09/2019	Inscrito	**Inscrito por Web**09/09/2019

Total de horas | Inscritos: 12 | Cobros: 4 | UEC: 0 | Mínimas: 0 | Máximas: 999 999,999

Registros: 4

Horario | detalles del horario
Horario de clase para 2019 Trimestral Periodo 2

	Lunes	Martes	Miércoles	Jueves	Viernes	Sábado	Domingo
5a. m.							
6a. m.							
7a. m.							
8a. m.							
9a. m.							
10a. m.							
11a. m.							
12p. m.							
1p. m.							
2p. m.							
3p. m.							

Así se visualizará tu horario

UPANA
Horario Mendez Garrido, Lucia 2019 Trimestral Periodo 2
Clasificación: Continuo Nivel: Licenciatura
Escuela: Escuela de Psicología Carreras: L Psicología Clínica Cons Soc

Título	Detalles de curso	Horas crédito	NRC	Horas de reunión
Psicología I	PSBI 2003, 2	3,0	249	04/05/2019 - 02/05/2019 Sábados: 10:00 - 12:00 Oliva Mesa, Santos
Psicología del Desarrollo I	PSIC 2020, 1	3,0	251	04/05/2019 - 02/05/2019 Sábados: 14:00 - 15:15 Reyes Lantón, Reyna
Introducción a la Consejería	CONS 2001, 2	3,0	268	04/05/2019 - 02/05/2019 Sábados: 12:01 - 13:59 Vega Paredes, Lulisa
Documentos Académicos	INVE 2014, 14	3,0	319	04/05/2019 - 02/05/2019 Lunes: 16:00 - 17:00 El Narape, NAR - Edificio A, 106 Copiano López, Arsenia

Total de horas | Inscritos: 12 | Cobros: 4 | UEC: 0

! Esta es una vista general de su horario en este periodo. Descargar su horario para una vista semanal.

	Lunes	Martes	Miércoles	Jueves	Viernes	Sábado	Domingo
10a. m.							
11a. m.							
12p. m.							
1p. m.							
2p. m.							
3p. m.							
4p. m.							

Nota: Revisa bien tu resumen de asignación antes de cancelar tu matrícula.

- Una vez cancelada no podrás realizar ningún cambio en el autoservicio; deberás solicitar el cambio desde gestiones de autoservicio, sujeto a aprobación y estimación de cuotas.

Tus opciones de pago son:

- Cancela en Bancos proporcionando tu ID
- Pago en línea desde tu “Auto Servicio”, con tarjeta de crédito o débito
- Banca virtual (Banrural o G&T)
- Ventanillas de caja en Campus y Oficinas Regionales, con tarjeta de crédito o débito